

NEULER AÇÕES FIC FIA

Objetivo:

O FUNDO tem como objetivo investir, no mínimo, 95% de seu patrimônio líquido em cotas do Neuler Master FIA (47.610.569/0001-32), que possui uma política de investimento em ações Long Only, focado em empresas brasileiras.

Filosofia de Investimentos:

Nossa filosofia de investimento é baseada em extensas análises quantitativas bottom up, de forma a identificar empresas abaixo de seu valor intrínseco e qualitativas, para identificar barreiras de entrada, aspectos de governança e cultura, dentre outros.

Pilares:

Nossos pilares são: i) Visão de longo prazo; ii) preferência por nomes diferentes e fora do senso comum e; iii) mentalidade de dono gerando engajamento construtivo.

Rentabilidades Mensais

2022	Jan	Fev	Mar	Abr	Mai	Jun	Jul	Ago	Set	Out	Nov	Dez	Ano	Desde o Início
Neuler Ações FIC FIA	-	-	-	-	-	-	-	-	0,96%	6,31%	-7,43%	-4,23%	-4,84%	-4,84%
IPCA + Yield IMAB 5+ Ibovespa	-	-	-	-	-	-	-	-	0,01%	0,60%	0,96%	1,06%	2,65%	2,65%
	-	-	-	-	-	-	-	-	2,20%	5,45%	-3,06%	-2,45%	1,92%	1,92%

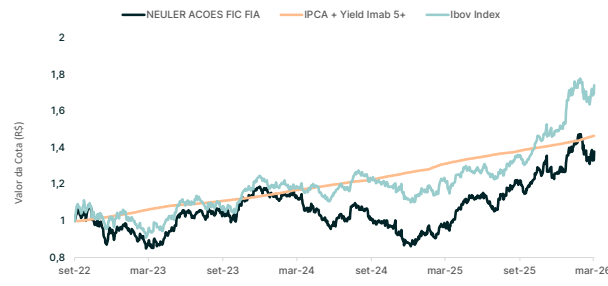
2023	Jan	Fev	Mar	Abr	Mai	Jun	Jul	Ago	Set	Out	Nov	Dez	Ano	Desde o Início
Neuler Ações FIC FIA	3,87%	-7,93%	-3,22%	0,89%	6,46%	10,93%	0,48%	-1,59%	1,47%	-4,62%	12,57%	5,08%	24,84%	18,80%
IPCA + Yield IMAB 5+ Ibovespa	1,11%	1,03%	1,46%	1,01%	0,96%	0,51%	0,46%	0,66%	0,70%	0,73%	0,69%	0,84%	10,63%	13,56%
	3,37%	-7,49%	-2,91%	2,50%	3,74%	9,00%	3,27%	-5,09%	0,71%	-2,94%	12,54%	5,38%	22,28%	24,63%

2024	Jan	Fev	Mar	Abr	Mai	Jun	Jul	Ago	Set	Out	Nov	Dez	Ano	Desde o Início
Neuler Ações FIC FIA	-3,95%	0,14%	-0,78%	-7,17%	-4,44%	-2,77%	3,27%	5,34%	-5,68%	-0,76%	-6,22%	-6,05%	-26,15%	-12,27%
IPCA + Yield IMAB 5+ Ibovespa	1,01%	0,99%	0,96%	0,80%	0,88%	0,85%	0,88%	0,69%	0,71%	1,11%	0,92%	1,07%	11,43%	26,55%
	-4,79%	0,99%	-0,71%	-1,70%	-3,04%	1,48%	3,02%	6,54%	-3,08%	-1,60%	-3,12%	-4,28%	-10,36%	11,72%

2025	Jan	Fev	Mar	Abr	Mai	Jun	Jul	Ago	Set	Out	Nov	Dez	Ano	Desde o Início
Neuler Ações FIC FIA	6,44%	-2,13%	5,04%	10,96%	6,13%	2,11%	-8,36%	11,58%	3,64%	0,03%	7,94%	-3,95%	44,60%	26,86%
IPCA + Yield IMAB 5+ Ibovespa	0,97%	1,31%	1,48%	1,08%	0,94%	0,80%	0,92%	0,66%	0,84%	0,95%	0,65%	0,90%	12,10%	41,86%
	4,86%	-2,64%	6,08%	3,69%	1,45%	1,33%	-4,17%	6,28%	3,40%	2,26%	6,37%	1,29%	33,95%	49,66%

2026	Jan	Fev	Mar	Abr	Mai	Jun	Jul	Ago	Set	Out	Nov	Dez	Ano	Desde o Início
Neuler Ações FIC FIA	8,26%	5,54%	-4,81%	-	-	-	-	-	-	-	-	-	8,76%	37,97%
IPCA + Yield IMAB 5+ Ibovespa	0,92%	0,94%	1,43%	-	-	-	-	-	-	-	-	-	3,33%	46,58%
	12,56%	4,09%	-0,70%	-	-	-	-	-	-	-	-	-	16,35%	74,12%

Rentabilidade Acumulada

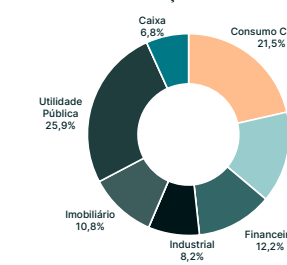


Estatísticas

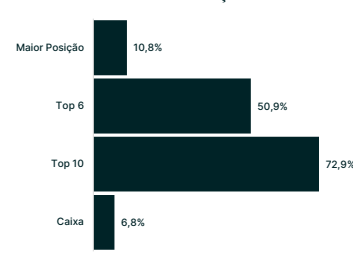
	Fundo:	Benchmark:
Retorno desde o início:	37,97%	46,58%
Retorno últimos 12 meses:	43,73%	11,59%
Retorno últimos 24 meses:	21,70%	25,33%
Retorno últimos 36 meses:	56,65%	37,77%
Volatilidade Anualizada:		21,16%
Meses Positivos:		24
Meses Negativos:		19
Maior Retorno Mensal:		12,57%
Menor Retorno Mensal:		-8,36%
PL Fundo:	R\$ 25.720.815,07	
PL Médio 12m:	R\$ 20.443.997,64	
PL Master:	R\$ 39.404.299,00	
Valor da Cota:	1,37973030	
Número de Ativos na Carteira:	17	

*Últimos 12 meses

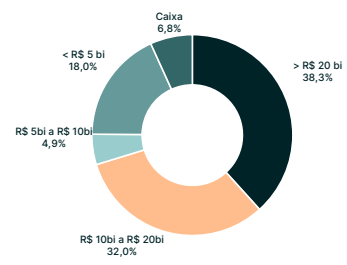
Alocação Setorial



Concentração



Valor de Mercado



Características

CNPJ:	47.756.039/0001-05
Início do fundo:	29/09/2022
Classificação CVM:	Ações
Classe Anbima:	Ações livre
Código Anbima:	672939
Administrador:	BTG Pactual Serviços Financeiros S.A. DTVM
Custodiante:	Banco BTG Pactual S.A.
Gestor:	Neuler Capital Gestão de Recursos Ltda.
Auditor:	Ernst & Young Auditores Independentes LTDA.
Público Alvo:	Investidores Qualificados

Dados do Fundo

Aplicação:	D+1 dias úteis
Resgate:	D+30 dias corridos
Liquidação:	D+2 dias da conversão
Horário para Movimentação:	14:00
Tributação:	Longo Prazo
Taxa de Administração ¹ :	2,00%
Taxa de Performance:	15,00% do que exceder o benchmark
Benchmark Performance ² :	IPCA + Yield IMAB 5+
Aplicação Inicial:	5.000
Movimentação Adicional:	1.000
Saldo Mínimo:	5.000

¹considera 0,15% incidentes sobre o Master + 1,85% sobre o Neuler FIC FIA
²Fonte: Anbima

As informações contidas neste material têm caráter meramente informativo e não constituem oferta de venda de fundos ou tampouco indicação ou recomendação para o uso dessas informações em aplicações ou investimentos financeiros. A Neuler Capital não se responsabiliza por eventuais erros, omissões ou imprecisões nas informações divulgadas. Ao investidor é recomendada a leitura cuidadosa do regulamento do fundo de investimento ao aplicar os seus recursos. As rentabilidades apresentadas não estão líquidas de impostos. Fundos de Investimento não contam com garantia do Administrador do fundo, do Gestor da carteira, de qualquer mecanismo de seguro ou, ainda, do Fundo Garantidor de Créditos - FGC. Para avaliação da performance de um fundo de investimento, é recomendável a análise de, no mínimo, 12 (doze) meses. A rentabilidade obtida no passado não representa garantia de rentabilidade futura. Os fundos de ações podem estar expostos a significativa concentração em ativos de poucos emissores, com os riscos daí decorrentes. Este fundo de cotas aplica em fundo de investimento que utiliza estratégias com derivativos como parte integrante de sua política de investimento. Tais estratégias, da forma como são adotadas, podem resultar em perdas patrimoniais para seus cotistas, que não contam com garantia do administrador do fundo, do gestor da carteira ou de qualquer mecanismo de seguro. Este documento foi elaborado com as informações necessárias ao atendimento das disposições do Código de Administração de Recursos de Terceiros ANBIMA, bem como das normas emanadas pela Comissão de Valores Mobiliários (CVM).

